

# NAVODILA ZA UPORABO

405112

## OPOZORILO!

Pred uporabo izdelka: Vedno najprej vključite bager, šele nato daljinski upravljalnik.

## VARNOSTNA NAVODILA IN OPOZORILA

Ker nimamo vpliva ali nadzora nad uporabo in vzdrževanjem vozila, ne moremo sprejeti fizične, finančne ali teoretične odgovornosti, za morebitne poškodbe ali škodo na stvareh ali/in osebah, ki bi nastala s posredno ali neposredno uporabo vozila!


Prosimo, da preberete navodila za uporabo pred prvo uporabo. Navodila shranite za morebitno kasnejšo uporabo!

- Iz varnostnih razlogov in certifikata CE ni dovoljeno spreminjanje ali predelava izdelka.
- Ne poskusite razstaviti izdelka. Pazite, da izdelek ne pride v stik z vlago, vodo, vročino, ker lahko pride do kratkega stika v elektroniki avtomobila.
- **Izdelek ni primeren za otroke mlajše od 8 let. Vsebuje dele, ki se lahko pogoltnejo. Otroci od 8 leta starosti naj izdelek uporabljajo samo pod nadzorom odrasle osebe!**
- Izdelek uporabljajte samo na gladkih, ravnih in čistih površinah. Pri padcu iz majhne višine se lahko izdelek poškoduje.
- Redno pregledujte izdelek za primer poškodb. Poškodovanega vozila ne smete uporabljati.
- Med vožnjo ne poskušajte prijeti vozila, ker lahko pride do poškodb.
- Ne uporabljajte izdelka na javnih cestah ali parkiriščih.
- Ne uporabljajte izdelka v bližini oddajnikov, transformatorjev, daljnovodov, ipd., ker lahko pride do motenj v komunikaciji med avtomobilom in daljinskim upravljalnikom.
- V nobenem primeru ne čistite izdelka z vodo ali raznimi čistili. Za čiščenje uporabljajte čist in suh čopič.
- Ne izpostavljajte izdelka dalj časa direktnim sončnim žarkom.

## OPOZORILA IN NAVODILA ZA BATERIJE

- Baterije naj bodo vedno izven dosega otrok. Zamenjavo baterij naj vedno opravi odrasla oseba.
- Nikoli sočasno ne uporabljajte navadnih baterij in tistih ki omogočajo večkratno polnjenje.
- Nikoli sočasno ne uporabljajte polnih in pol praznih baterij.
- Nikoli sočasno ne uporabljajte baterij z različno kapaciteto.
- Nikoli ne poskušajte ponovno napolniti običajnih baterij.
- Pazite, da pravilno vstavite baterije.
- Nikoli ne pustite baterij v vozilu ali daljinskem upravljalniku, pri daljši neuporabi izdelka!
- Iztrošene in pokvarjene baterije nikoli ne odvrzite v koš za smeti! Prinesite jih na zbirno mesto za baterije.

## VOZILO IN DALJINSKI UPRAVLJALNIK



Daljinski upravljalnik:

A - Funkcija – različna orodja

1. Hupa

2. Naprej/nazaj

3. Vrtenje levo /desno

4. LED lučka za prikaz delovanja

5. Zvok vklop/izklop

6. Levo/desno

7. Nakladalna žlica gor/dol – Roka gor/dol

8. Vklop/izklop

9. Prostor za baterije

A – Vklop / Izklop

B – Prostor za baterije

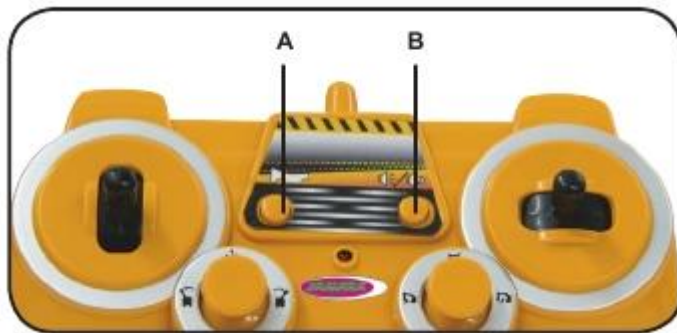
Pri vstavljanju baterij pazite na polariteto.

## ZVOK

Bager razpolaga tudi z zelo realističnim zvokom motorja. Le tega lahko vključimo ali izključimo s pritiskom na gumb B za zvok na daljinskem upravljalniku.

Z gumbom A pa aktiviramo hupo, vendar deluje samo kadar je zvok bagra vključen, sicer pa ne.

Vse druge funkcije bagra delujejo tudi če zvok ni vključen!



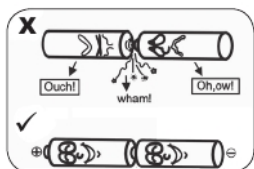


## VOŽNJA Z VOZILOM

- Vključite vozilo in daljinski upravljalnik.
- Spodaj so opisane funkcije na daljinskem upravljalniku za upravljanje z bagrom:

Vorwärts - Rückwärts Forward - Backward <b>NAPREJ / NAZAJ</b> Avanti - Indietro Adelante - Atrás		
Drehung rechts/links Turn right/left <b>VRTENJE LEVO / DESNO</b> Girare a destra/sinistra Gire a la derecha/izquierda		
Turmdrehung Turret rotation <b>VRTENJE BAGRA</b> Girata Rotación		
Ausleger heben/senken Boom up/down <b>DVIG / SPUST ROKE</b> Braccio sollevare/abbassare Brazo levantar/bajar		
Löffelstiel heben/senken Arm lift/lower <b>NAPREJ / NAZAJ</b> Gambo della pala sollevare/abbassare El mango de la pala levantar/bajar		
Löffel heben/senken Scoop up/down <b>NAKLADALKA GOR / DOL</b> Pala sollevare/abbassare Pala levantar/bajar		

## VARNOSTNA OPOZORILA



## OPOZORILO!

V primeru, da se vaše vozilo ne odziva več pravilno ali vozi počasneje, pomeni, da so baterije iztrošene in jih je potrebno zamenjati. Če so v bližini v uporabi vozila, ki delujejo na isti frekvenci, lahko to privede do izgube kontrole nad vozilom! Ne izpostavljajte izdelka direktnim sončnim žarkom!

## VZDRŽEVANJE IN ČIŠČENJE

Izdelka, razen občasnega čiščenja, ni potrebno vzdrževati. Zaradi majhnosti vozila lahko prah in pesek vplivajo na pogonske dele vozila. Vedno skrbno očistite kolesa in podvozje vozila, na primer s čistim in mehkim čopičem.

## RAVNANJE Z E-ODPADKI IN ODPADNIMI BATERIJAMI



Električne in elektronske naprave ne sodijo v koš za smeti! Ko so le ti izrabljeni, je potrebno za njih poskrbeti, kot to veleva veljavna zakonodaja. Kot končni potrošnik ste zavezani k odgovornemu ravnanju z E-odpadki in odpadnimi baterijami.